



SK HANÁCKA
SLAVIA
KROMĚŘIŽ

GRAFICKÝ MANUÁL

OBSAH

LOGOTYP, ERB, SYMBOL

Pravidla používání identity: logotyp, erb a symbol	4
Základní barevná a tvarová varianta	5
Základní barvy	6
Doplňkové barvy	7
Inverzní varianta	8
Černobílá a inverzní černobílá varianta	9
Ochranná zóna a její definice	10
Pravidla používání symbolu	11
Maximální a minimální velikost	12
Aplikace na různobarevných plochách	13
Zakázané aplikace	14
Kombinace s claimy	15

KLUBOVÉ PÍSMO

Základní a systémové	17
----------------------	----

KLUBOVÉ MERKANTILIE

Razítko	19
Navštívenka	20
Navštívenka – konstrukce	21
Hlavičkový papír standardní	22
Hlavičkový papír standardní – konstrukce	23
Hlavičkový papír prémiový	24
Hlavičkový papír prémiový – konstrukce	25
Obálka DL a DL s okénkem	26
Obálka – konstrukce	27
Obálka C5	28
Obálka C4	29
Podpis do e-mailové zprávy	30



LOGOTYP

Pravidla používání identity: logotyp, erb a symbol

Mezi prvky vizuální identity SKHS Kroměříž patří logotyp složený ze symbolu hvězdy a typografické části, erb a samotný symbol hvězdy. Jejich použití závisí na situaci a řídí se následujícími pravidly:



Logotyp je základním identifikačním prvkem a slouží pro veškerou oficiální komunikaci klubu s okolím [smlouvy, tiskové zprávy, označení sponzoringu, označení merkantilií atp.].



Erb zastupuje tradiční vizuální prvek ve světě fotbalu, je komunikován především mezi fanoušky a díky své kompaktnosti slouží i pro označení na plochách s omezeným prostorem [výsledkové listiny, elektronické aplikace atp.].



Symbol je díky svému unikátnímu tvaru, zpracování i výraznosti ideálním prvkem sloužícím pro kreativní vizuální aplikace. Je určen k využití na propagačních předmětech nebo na velkoplošných aplikacích.

Základní barevná a tvarová varianta logotypu

V základní podobě je logotyp vyveden červenou klubovou barvou, definovanou na str. 6. Logotyp má horizontální i vertikální variantu, přičemž užití závisí především na prostoru, ve kterém daná varianta lépe vynikne.



Základní barvy

Klubová červená barva je definována v několika barevných prostorech, každý z nich je vhodný pro jiné užití. Pro nejvěrnější tiskovou reprodukci je určena přímá barva **Pantone**, případně soubitisk dle stanovených hodnot **CMYK**. Paleta **RGB** slouží pro digitální aplikace [web, mail, sociální sítě, LCD projektory, TV obrazovky, mobilní aplikace, atp.]. Barvy **RAL** jsou ideální k výběru vhodné polepové fólie, pro nátěry a omítkové barvy.



Pantone
485



CMYK
0/100/100/0



RGB
255/0/0



RAL
3020

LOGOTYP, ERB, SYMBOL

Doplňkové barvy

Pro různé klubové či propagační příležitosti jsou určeny doplňkové barvy: zlatá a stříbrná.



Pantone
110

CMYK
2/24/100/8

RGB
234/185/2

RAL
1002



Pantone
Cool Gray 6

CMYK
0/0/0/40

RGB
178/178/178

RAL
9006

Inverzní varianta

Pro aplikaci na tmavší barevné ploše slouží inverzní barevná varianta, která je vždy vyvedena bílou barvou.



Černobílá a inverzní černobílá varianta

V určitých případech [např. inzerce v denním tisku] je vhodné či dokonce nevyhnutelné monochromatické vyvedení logotypu. pro tyto účely slouží černobílá a inverzní černobílá varianta. Černou je možné aplikovat v intenzitě 5-100 %.



LOGOTYP, ERB, SYMBOL



Ochranná zóna a její definice

Ochranná zóna je prostor okolo **logotypu** nebo **erbu**, který nesmí být narušen jiným tvarem či dokonce řezem. Ochranná zóna zaručuje vždy dobrou čitelnost **logotypu** i **erbu** a její nedodržení je považováno za špatné použití **logotypu** či **erbu**. **Symbol** ochrannou zónu nemá a lze jej za dodržení určitých pravidel (str. 11) aplikovat i mimo formát.



Pravidla používání symbolu

Symbol je jediný prvek klubové identity, který nedisponuje žádnou ochrannou zónou, i tak je nutno dodržovat určitá pravidla používání. Při aplikaci mimo formát je vždy nutné, aby viditelná část symbolu byla vždy větší, než 50 % celkové plochy symbolu. Tato plocha je měřena vždy od středu symbolu rovnoměrně do vertikálních či horizontálních okrajů symbolu, dle aplikace. Symbol není dovoleno jakkoliv naklánět [str. 14].



LOGOTYP, ERB, SYMBOL

Aplikace na různobarevných plochách

Na následujících příkladech jsou znázorněny barevné varianty logotypu, erbu či symbolu, které je vhodné použít na různě barevných podkladech. Pokud je podkladem fotografie, je doporučeno použít černobílou či inverzní černobílou variantu [str. 9].




LOGOTYP, ERB, SYMBOL

Minimální a maximální velikost

Definice minimální velikosti zaručuje dostatečnou čitelnost logotypu i v malých rozměrech. Minimální velikost a tím pádem i čitelnost je také otázkou technologií, které umožňují reprodukci detailů. Tato část manuálu je tedy poplatná době vzniku manuálu a okolnostem.

Maximální reprodukční velikost logotypu, erbu i symbolu je neomezená.



Zakázané varianty

Logotyp, erb i symbol je zakázáno jakkoliv tvarově či barevně deformovat nebo naklánět. Je rovněž zakázáno kombinovat textovou část s erbem či symbolem jinak, než jak je uvedeno v tomto manuálu.

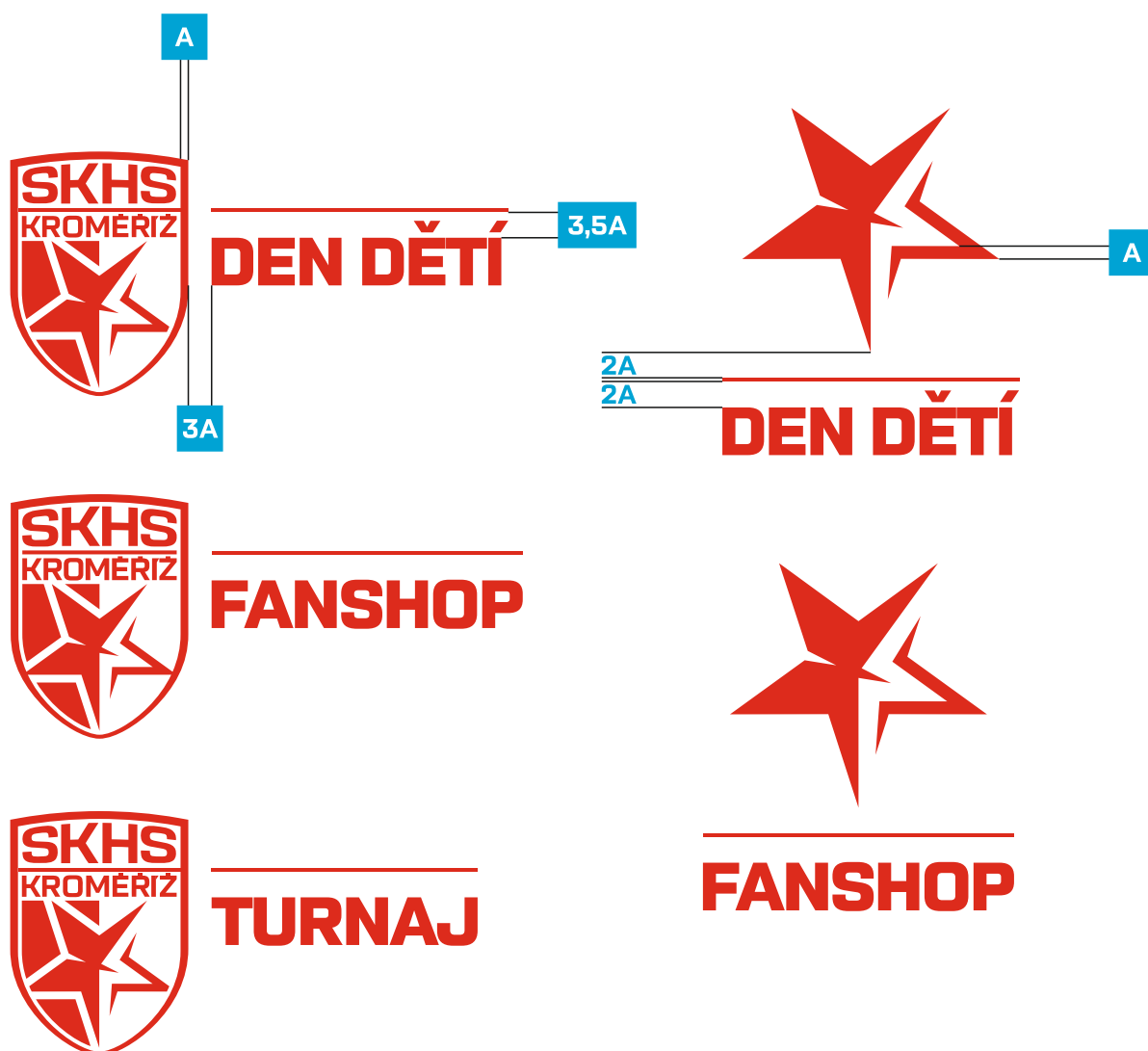


LOGOTYP, ERB, SYMBOL

Kombinace s přívlastky

Pro kombinaci s přívlastky je určen především klubový **erb** či **symbol** hvězdy, doplněn o modul s linkou a textovou částí. Linka horizontálně navazuje na linku v **erbu**, v případě kombinace se **symbolem** je vždy vystředěna na horizontální střed **symbolu**. Délka linky závisí na délce přívlastku.

Vzdálenost modulu linky s textem od **erbu** či **symbolu** se řídí dle pravidel níže:





KLUBOVÉ PÍSMO

KLUBOVÉ PÍSMO

Základní a systémové

Základním klubovým písmem je font **Rouben** v řezech **regular** a **bold**. V případě systémových fontů je toto písmo zastoupeno fontem **Tahoma** a jeho **normálním** a **tučným** řezem.

Rouben Regular

ABCDEFGHIJKLMNOPQRSTUVWXYZ
abcdefghijklmnopqrstuvwxyz
ŽŠČĎŤŇŘÁÉÍÓÚŮÝ
žščďťňřáéíóúůý
0123456789

Rouben Bold

ABCDEFGHIJKLMNOPQRSTUVWXYZ
abcdefghijklmnopqrstuvwxyz
ŽŠČĎŤŇŘÁÉÍÓÚŮÝ
žščďťňřáéíóúůý
0123456789

Tahoma

ABCDEFGHIJKLMNOPQRSTUVWXYZ
abcdefghijklmnopqrstuvwxyz
ŽŠČĎŤŇŘÁÉÍÓÚŮÝ
žščďťňřáéíóúůý
0123456789

Tahoma Bold

ABCDEFGHIJKLMNOPQRSTUVWXYZ
abcdefghijklmnopqrstuvwxyz
ŽŠČĎŤŇŘÁÉÍÓÚŮÝ
žščďťňřáéíóúůý
0123456789

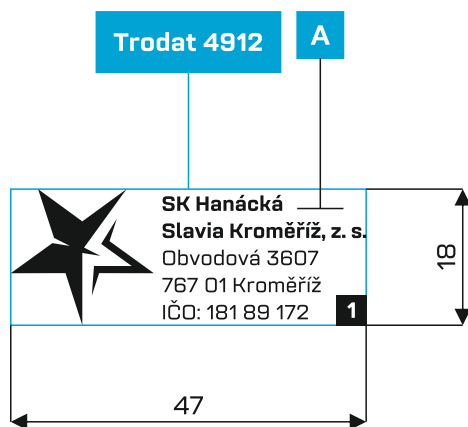


KLUBOVÉ MERKANTILIE

KLUBOVÉ MERKANTILIE

Razítko

Razítko TRODAT 4912, rozměr plochy 47 × 18 mm.



A Rouben Regular / Rouben Bold
8 bodů

KLUBOVÉ MERKANTILIE

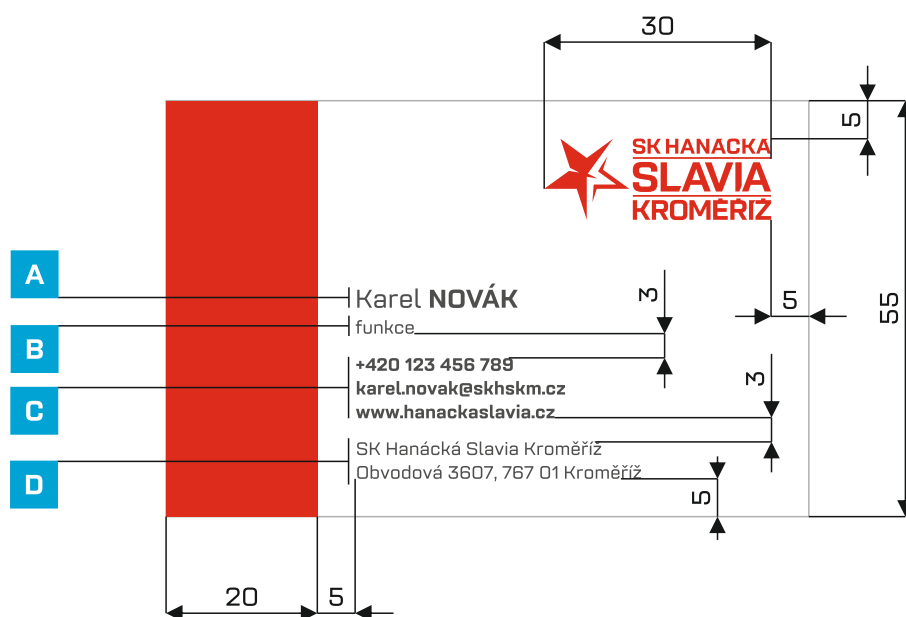
Navštívenka

Navštívenka má standardizovaný EURO formát o rozměrech 85 × 55 mm a je oboustranná.



KLUBOVÉ MERKANTILIE

Navštívenka – konstrukce




A Rouben Regular / Rouben Bold
10 bodů

B Rouben Regular
7 bodů

C Rouben Bold
7 bodů

B Rouben Regular
7 bodů



KLUBOVÉ MERKANTILIE

Hlavičkový papír standardní

Hlavičkový papír formátu A4 o rozměrech 210 × 297 mm, vhodný pro běžné použití.



SK Hanácká Slavia Kroměříž, z. s.
Obvodová 3607, 767 01 Kroměříž
IČO: 181 89 172

Bankovní spojení
Komerční banka
číslo účtu: 8312260297/0100

www.hanackaslavia.cz

KLUBOVÉ MERKANTILIE

Hlavičkový papír standardní – konstrukce



KLUBOVÉ MERKANTILIE

Hlavičkový papír prémiový

Hlavičkový papír formátu A4 o rozměrech 210 × 297 mm, vhodný pro použití při významných událostech.



SK Hanácká Slavia Kroměříž, z. s.
Obvodová 3607, 767 01 Kroměříž
IČO: 181 89 172


Bankovní spojení
Komerční banka
číslo účtu: 8312260297/0100

www.hanackaslavia.cz

KLUBOVÉ MERKANTILIE

Hlavičkový papír premiový – konstrukce


Konstrukce prémiového hlavičkového papíru je krom symbolu shodná, jako u standardní varianty.



KLUBOVÉ MERKANTILIE

Obálka DL s okénkem a bez okénka

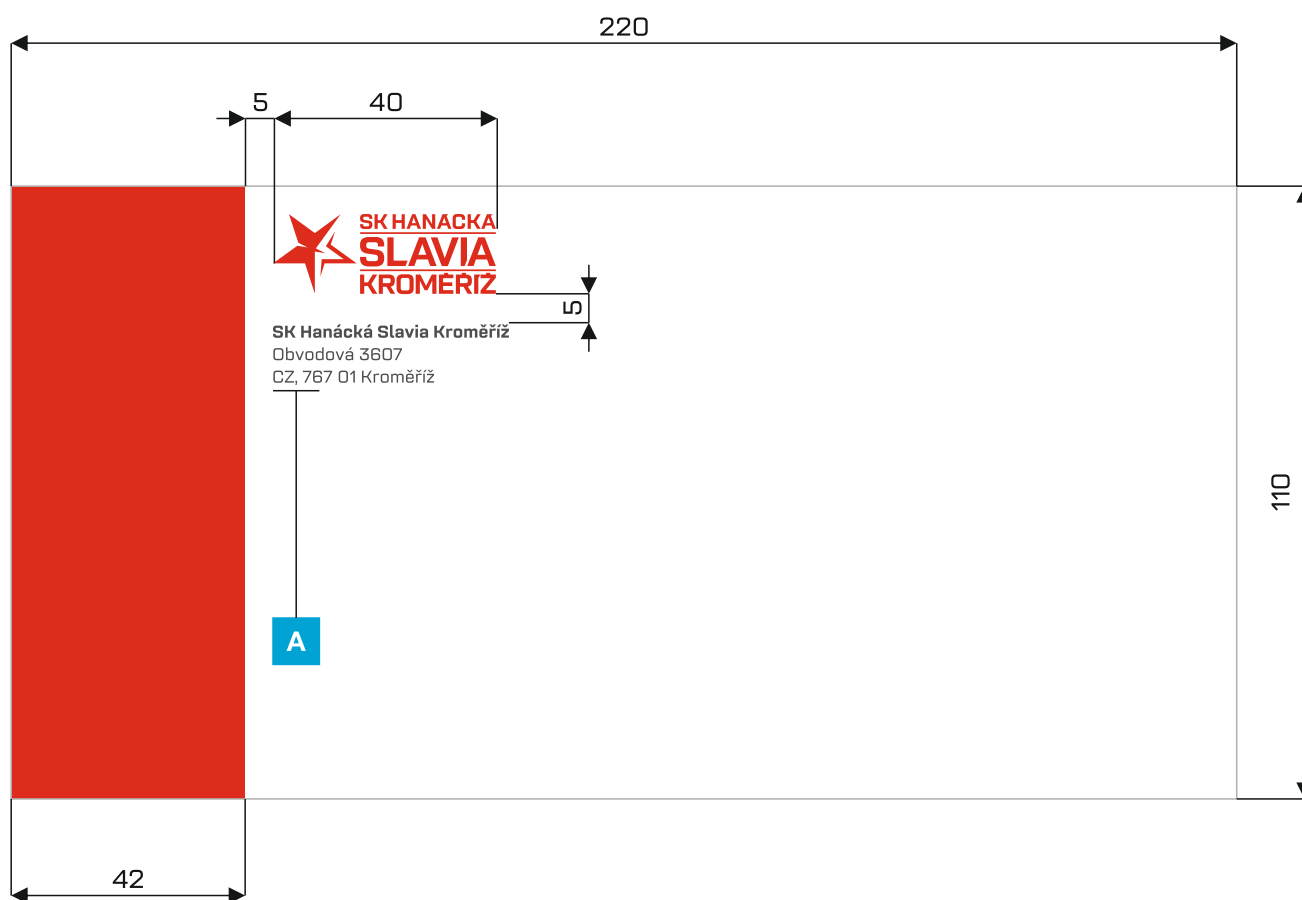
Standardizovaná obálka formátu DL s okénkem a bez, rozměr 220 × 110 mm.



KLUBOVÉ MERKANTILIE

Obálka – konstrukce

Konstrukce grafické i typografické části obálky je shodná pro všechny typy obálek. Mění se pouze výška červeného pruhu v levé části, která se rovná celkové výšce dané obálky.



A Rouben Regular / Rouben Bold
9 bodů

KLUBOVÉ MERKANTILIE

Obálka C5

Standardizovaná obálka formátu C5, rozměr 229 × 162 mm.



KLUBOVÉ MERKANTILIE

Obálka C4

Standardizovaná obálka formátu C5, rozměr 324 × 229 mm.



SK Hanácká Slavia Kroměříž
Obvodová 3607
CZ, 767 01 Kroměříž

Podpis v e-mailové komunikaci

Standardizovaná Podpis v elektronické komunikaci je jednoduchý, čitelný, bez zbytečných grafických prvků. Jeho nedílnou součástí jsou iniciály a funkce autora, přímý kontakt, aktivní odkaz na www stránky klubu a logotyp v horizontální podobě. Pod logotyp v podpisu je možné umístit případný reklamní banner, je však nutné dodržet ochrannou zónu logotypu.

Lorem ipsum,

dolor sit amet. Iusto sed ex sanctus hendrerit. Sit kasd adipiscing ut dignissim invidunt at hendrerit. Erat eum nonummy ut labore et elitr sea. In duo et dolor erat sed. Nisl at erat. Erat labore ut dolore clita delenit magna. Nisl sea vulputate ipsum no labore ea ad. Et quis veniam. Vulputate ut ea esse et tincidunt ea. Amet nulla aliquyam. Consectetuer sea vel et ipsum diam nostrud.

Eos sadipiscing eos commodo. Stet diam aliquyam

Karel **NOVÁK**
funkce

+420 123 456 789
karel.novak@skhskm.cz
www.hanackaslavia.cz



BANNER



SK HANÁCKÁ
SLAVIA
KROMĚŘÍŽ

©2022, SK Hanácká Slavia Kroměříž, z. s.